

REZIDENCE NAD MRLINOU

Byt A10

1+kk

Patro	3.NP
Orientace	Z

3.14	Vstupní zádveř	6,86 m ²
3.15	Obytná kuchyň	23,73 m ²
3.16	Koupelna + WC	5,59 m ²

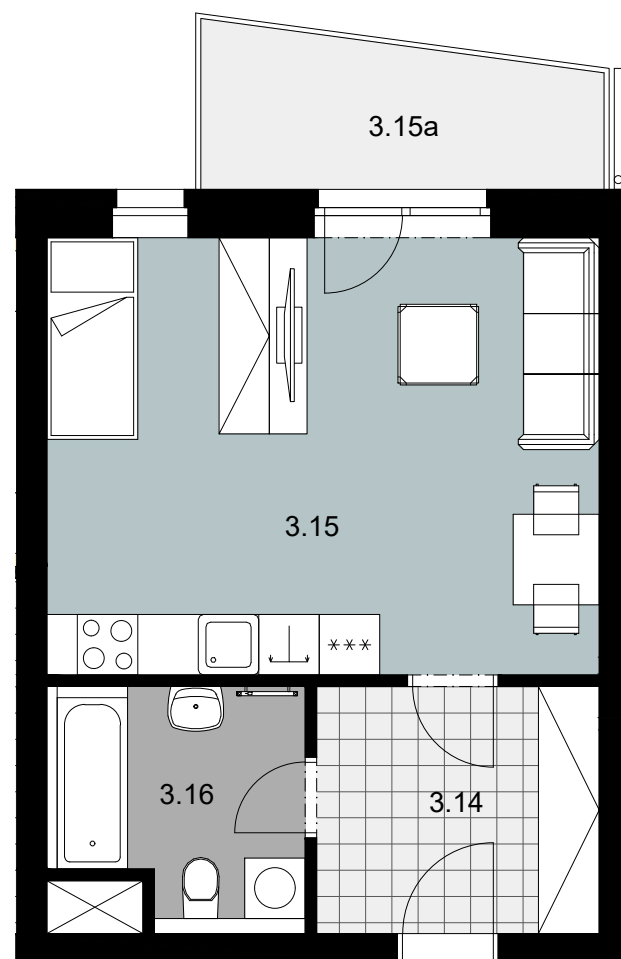
Celková plocha místností 36,18 m²

3.15a	Balkón	6,05 m ²
-------	--------	---------------------

Podlahová plocha bytu dle NV č. 366/2013 Sb. 37,8 m²

Plochy jednotlivých místností jsou orientační. Vyobrazené zařízení ve schématech bytu (nábytek, kuch. linka, el. spotřebiče atd.) nejsou součástí dodávky. Rozsah dodávky je specifikován ve standardu. Investor si vyhrazuje právo na drobné úpravy.

Schéma bytu



Byt A10

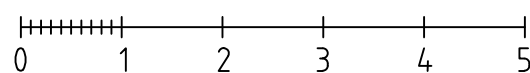



Schéma umístění bytu v objektu - 3.NP



Pohled západní

